



ВЛАДИМИРСТАТ



ФЕДЕРАЛЬНАЯ СЛУЖБА
ГОСУДАРСТВЕННОЙ СТАТИСТИКИ

Состояние животноводства во Владимирской области



на 1 июля 2022 год



ФЕДЕРАЛЬНАЯ СЛУЖБА
ГОСУДАРСТВЕННОЙ СТАТИСТИКИ

Состояние животноводства

Владимирская область

на 1 июля 2022 года

- 01 ПОГОЛОВЬЕ СКОТА И ПТИЦЫ
- 02 СТРУКТУРА ПОГОЛОВЬЯ СКОТА И ПТИЦЫ
ПО КАТЕГОРИЯМ ХОЗЯЙСТВ
- 03 ПРОИЗВОДСТВО СКОТА И ПТИЦЫ НА УБОЙ
(В ЖИВОЙ МАССЕ)
- 04 ВАЛОВЫЙ НАДОЙ МОЛОКА
- 05 ПРОИЗВОДСТВО ЯИЦ
- 06 ПРОИЗВОДСТВО СКОТА И ПТИЦЫ
В МУНИЦИПАЛЬНЫХ ОБРАЗОВАНИЯХ ОБЛАСТИ
- 07 ПРОИЗВОДСТВО МОЛОКА
В МУНИЦИПАЛЬНЫХ ОБРАЗОВАНИЯХ ОБЛАСТИ
- 08 ПРОИЗВОДСТВО ЯИЦ
В МУНИЦИПАЛЬНЫХ ОБРАЗОВАНИЯХ ОБЛАСТИ





ПОГОЛОВЬЕ СКОТА И ПТИЦЫ

В ХОЗЯЙСТВАХ ВСЕХ КАТЕГОРИЙ



133,0 тыс. голов

▼ на 0,5% к 1 июля 2021г.

Крупный рогатый скот



23,3 тыс. голов

▲ на 0,4% к 1 июля 2021г.

Овцы и козы



1,9 тыс. голов

▼ на 35,2% к 1 июля 2021г.

Свиньи



3 118,9 тыс. голов

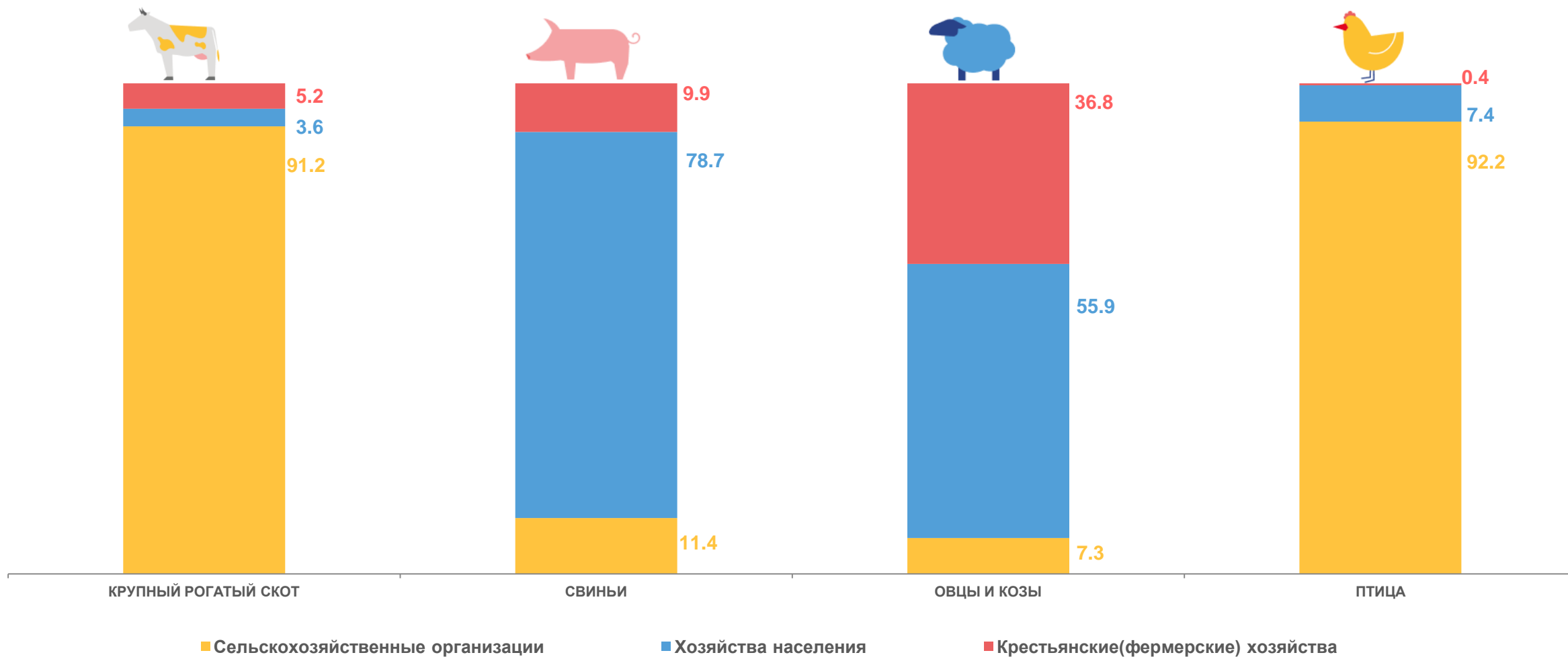
▼ на 10,8% к 1 июля 2021г.

Птица



СТРУКТУРА ПОГОЛОВЬЯ СКОТА И ПТИЦЫ ПО КАТЕГОРИЯМ ХОЗЯЙСТВ

НА 1 ИЮЛЯ 2022г.; В ПРОЦЕНТАХ ОТ ХОЗЯЙСТВ ВСЕХ КАТЕГОРИЙ





ПРОИЗВОДСТВО СКОТА И ПТИЦЫ НА УБОЙ (В ЖИВОЙ МАССЕ)

В ХОЗЯЙСТВАХ ВСЕХ КАТЕГОРИЙ

ЗА ЯНВАРЬ-ИЮНЬ 2022 ГОДА

20,8 ТЫС. ТОНН

произведено

▲ на 11,0%

к январю-июню 2021г.





ВАЛОВОЙ НАДОЙ МОЛОКА

В ХОЗЯЙСТВАХ ВСЕХ КАТЕГОРИЙ


ЗА ЯНВАРЬ-ИЮНЬ 2022 ГОДА

232,6 ТЫС. ТОНН

произведено

▲ на 7,5%

к январю-июню 2021г.



■ Сельскохозяйственные организации ■ Хозяйства населения ■ Крестьянские (фермерские) хозяйства



ПРОИЗВОДСТВО ЯИЦ

В ХОЗЯЙСТВАХ ВСЕХ КАТЕГОРИЙ

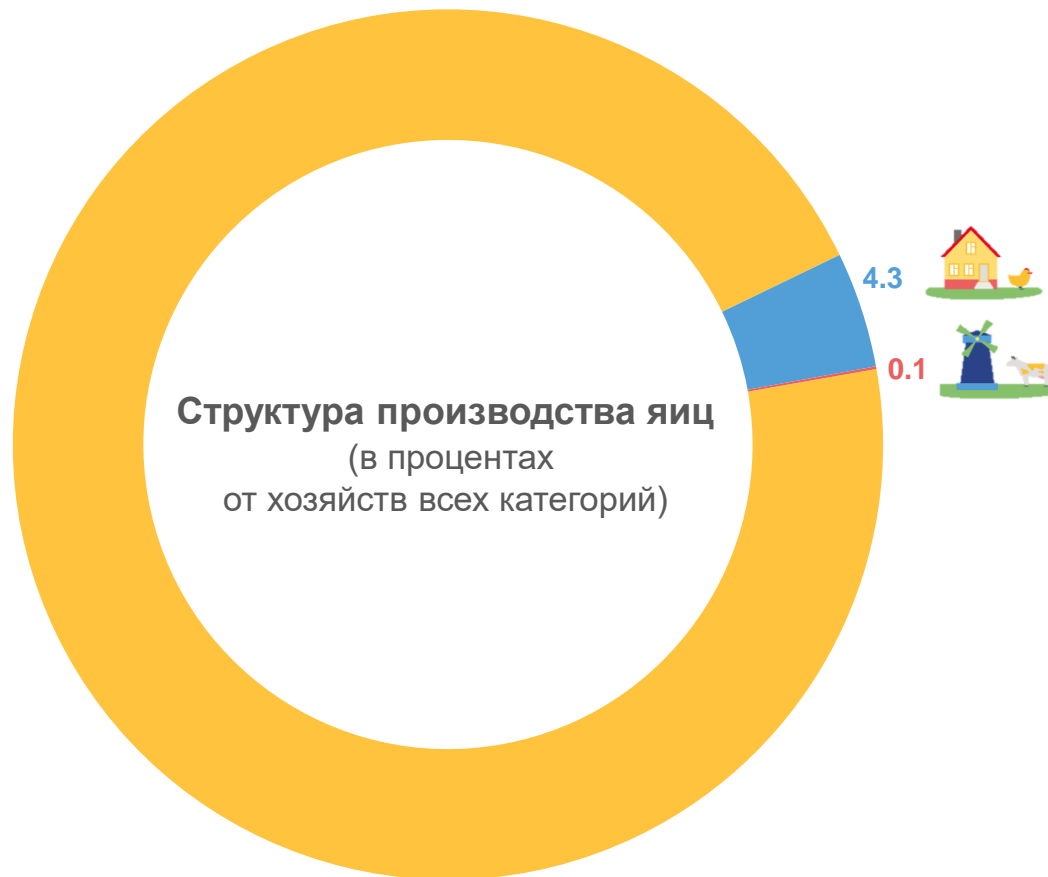
ЗА ЯНВАРЬ-ИЮНЬ 2022 ГОДА

296,3 млн. шт.

произведено

▲ на 3,8%

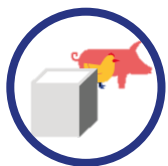
к январю-июню 2021г.



■ Сельскохозяйственные организации

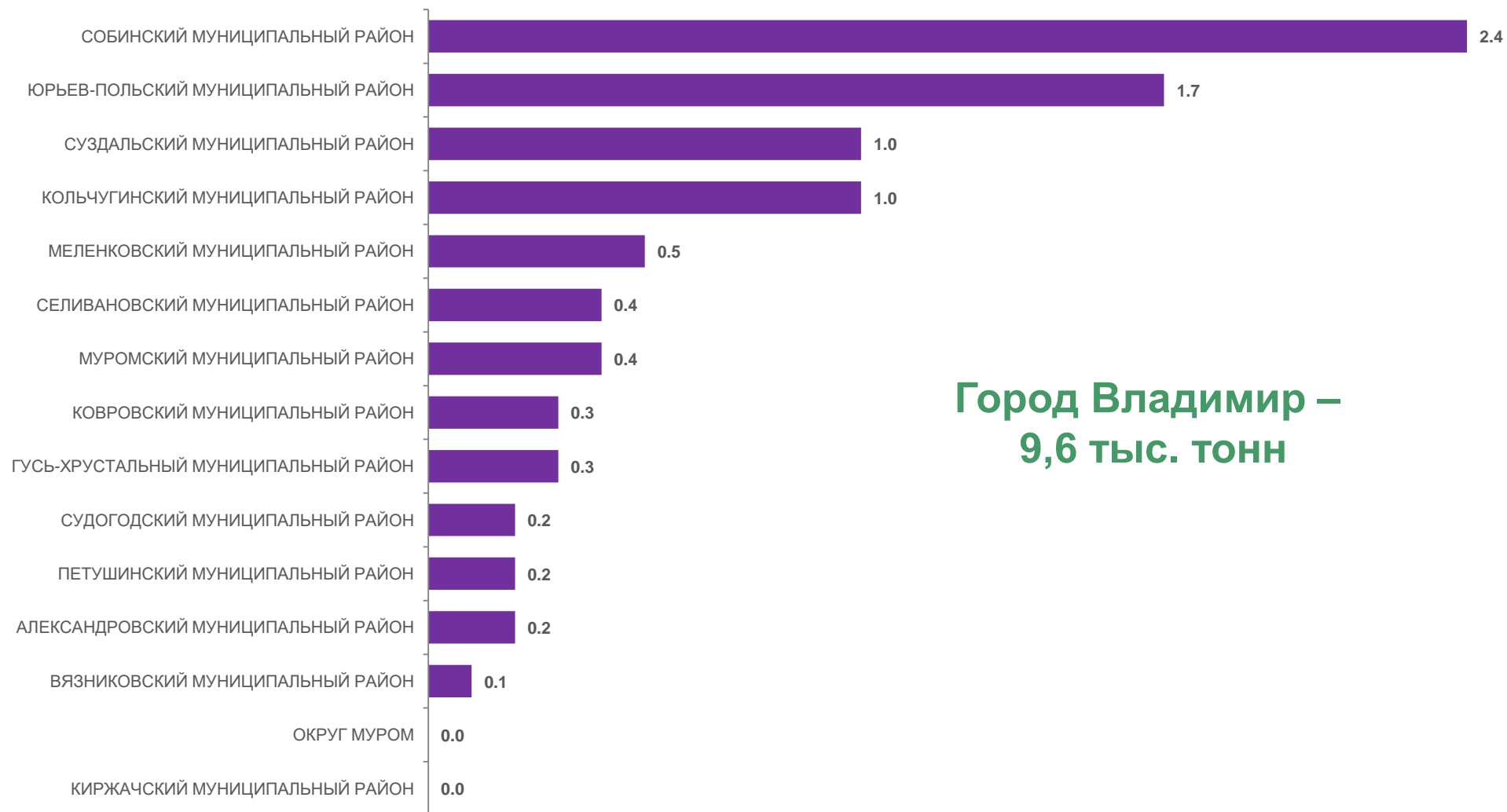
■ Хозяйства населения

■ Крестьянские(фермерские) хозяйства



ПРОИЗВОДСТВО СКОТА И ПТИЦЫ НА УБОЙ (В ЖИВОМ ВЕСЕ) В МУНИЦИПАЛЬНЫХ ОБРАЗОВАНИЯХ

ЗА ЯНВАРЬ-ИЮНЬ 2022 ГОДА; В СЕЛЬСКОХОЗЯЙСТВЕННЫХ ОРГАНИЗАЦИЯХ; ТЫСЯЧ ТОНН

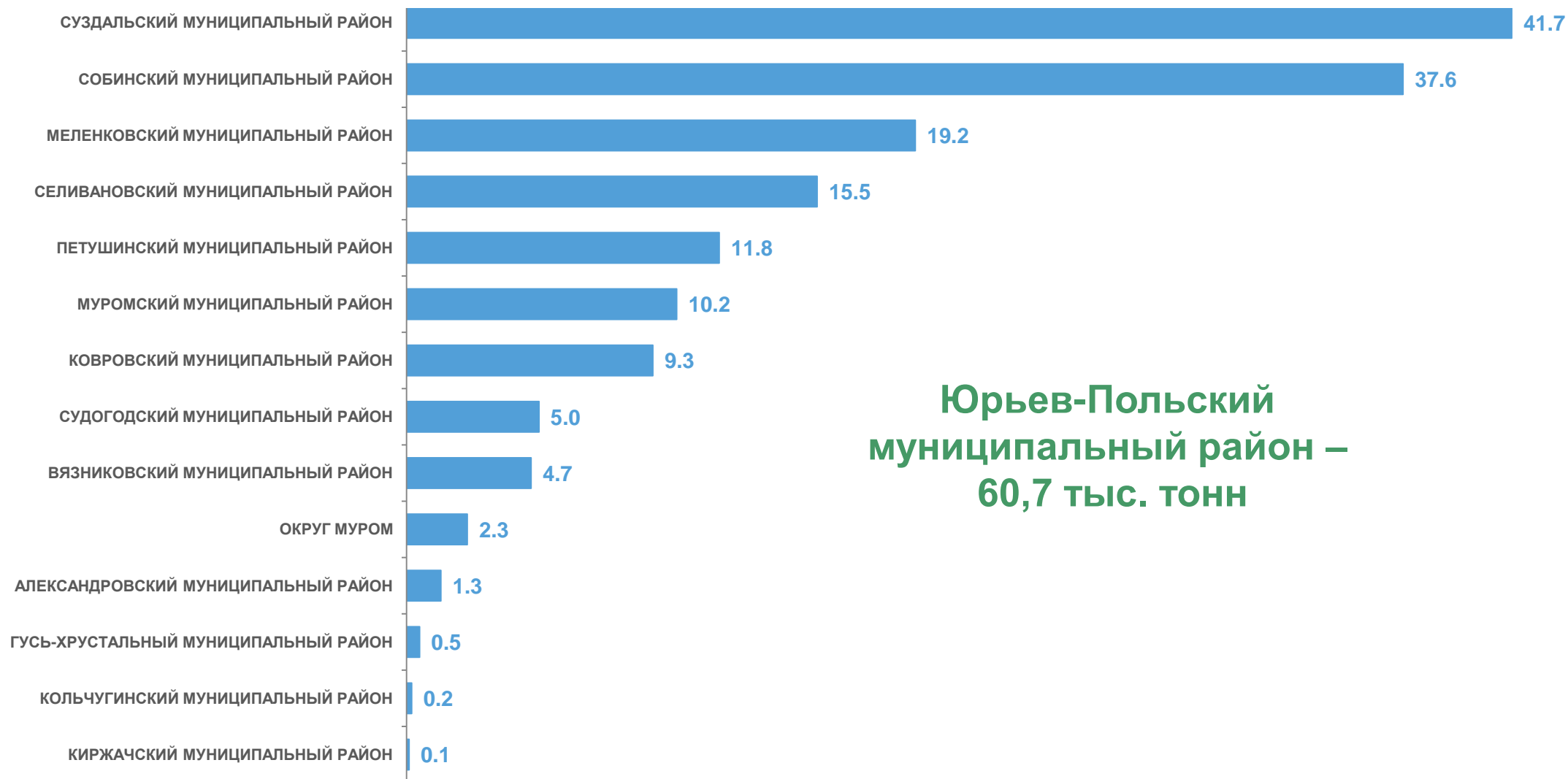


**Город Владимир –
9,6 тыс. тонн**



ПРОИЗВОДСТВО МОЛОКА В МУНИЦИПАЛЬНЫХ ОБРАЗОВАНИЯХ

ЗА ЯНВАРЬ-ИЮНЬ 2022 ГОДА; В СЕЛЬСКОХОЗЯЙСТВЕННЫХ ОРГАНИЗАЦИЯХ; ТЫСЯЧ ТОНН



**Юрьев-Польский
муниципальный район –
60,7 тыс. тонн**



ПРОИЗВОДСТВО ЯИЦ В МУНИЦИПАЛЬНЫХ ОБРАЗОВАНИЯХ

ЗА ЯНВАРЬ-ИЮНЬ 2022 ГОДА; В СЕЛЬСКОХОЗЯЙСТВЕННЫХ ОРГАНИЗАЦИЯХ; МЛН ШТУК

